

# 家庭用 BOX 扇風機

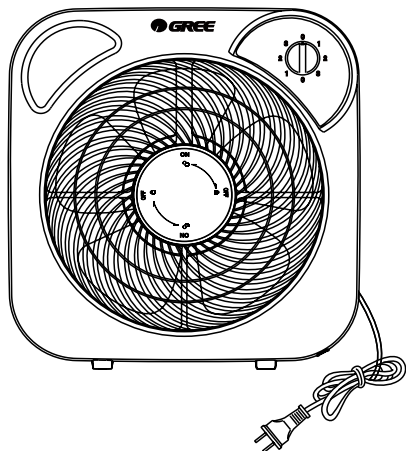
品番 **SZBF-12W** 形



## 取扱説明書

この度はお買い上げいただきまして、まことにありがとうございます。

- この商品を安全に正しくお使いいただくために、ご使用前に「取扱説明書」を最後までお読みください。
- お読みになったあとは、いつでも見られるところに大切に保管してください。



### も く じ

●安全上のご注意	2,3
●各部のなまえ	4
●運転のしかた	5
●お手入れと保管のしかた	6
●故障かな?と思ったら	7
●仕様	7
●本体表示について	8
●保証とサービスについて	9
●無償修理規定	10
●保証書	11

この製品を使用できるのは日本国内交流 100V 専用のみです。



(This unit can not be used in foreign countries as designed for Japan only.)

# 安全上のご注意







# 必ずお守りください

ご使用前に、必ずこの「安全上のご注意」をよくお読みのうえ、正しくお使いください。また、お使いになる方がいつでも見られるところに必ず保存してください。

\*ここに示した注意事項は、商品を安全に正しくお使いいただき、あなたや他の人々への危害や損害を未然に防止するためのものです。また、注意事項は、危害や損害の大きさや切迫の程度を明示するため、誤って取り扱いをすると生じることが想定される内容を『警告』と『注意』に区分しています。いずれも安全に関する重要な内容ですので、必ずお守りください。

 <b>警告</b>	誤った取り扱いをすると、人が死亡または重傷を負う可能性が想定される内容を示しています。
 <b>注意</b>	誤った取り扱いをすると、人が傷害を負ったり、物的損害の発生が想定される内容を示しています。

●お守りいただく内容の種類を、次の絵表示で区分し、説明しています。

 は、してはいけない「禁止」の内容です。	 一般的な禁止	 分解禁止	 濡れ手禁止
	 水濡れ禁止	 接触禁止	
●は、必ず実行していた「強制」の内容です。	 必ず行う	 差込みプラグを抜く	

 <b>警告</b> 火災や感電、けがを防ぐために		
<p>電源コード、差込みプラグを破損するようなことはしない</p> <ul style="list-style-type: none"><li>●傷つけたり、加工したり、高温部に近づけたり、無理にまげたり、ねじったり、引っ張ったり、重い物を載せたり、束ねたりしない。</li><li>●傷んだまま使用すると、感電・ショート・火災の原因になります。</li></ul>  	<p>異常時（こげくさいニオイなど）や故障時は、すぐに運転を停止して差込みプラグを抜き、お買い上げの販売店、または当社アフターサービスにご相談を</p> <ul style="list-style-type: none"><li>●感電・火災・けがなどの原因。</li></ul> 	<p>ぬれた手で、差込みプラグの抜き差しはしない</p> <ul style="list-style-type: none"><li>●感電の原因になります。</li></ul>  
<p>差込みプラグは根元まで確実に差込む</p> <p>差込みが不完全ですと、感電や発熱による火災の原因になります。</p> <ul style="list-style-type: none"><li>●傷んだプラグ・ゆるんだコンセントは使用しないでください。</li></ul>  	<p>差込みプラグのほこりなどは定期的に取り除く</p> <p>プラグにほこりなどがたまり、湿気などで絶縁不良となり、火災の原因になります。</p> <ul style="list-style-type: none"><li>●プラグを抜き、乾いた布でふいてください。</li></ul>  	<p>次のような方がお使いの時は特に注意する</p> <p>けがや感電する恐れがあります。</p> <ul style="list-style-type: none"><li>●乳幼児</li></ul>  

# 安全上のご注意



## 警告

火災や感電、けがを防ぐために

改造はしない  
また修理技術者以外の人は、  
分解したり修理をしない

発火・感電・やけどの原因になります。



使用時に本体内部の各部分  
に触れない

ショート、けがや感電の原因になり  
ます。



傾いた場所や棚などの高い  
場所・不安定な場所や障害物  
の近くでは使わない

転倒すると本体の破損・故障・けが  
の原因になります。



本体を水につけたり、水をかけ  
たりしない

ショート・感電のおそれがあります。



羽根、ガードをつけずにモーターを  
運転しない

けがをするおそれがあります。



定格電圧 (100V) 以外で使  
わない

火災・感電の原因になります。



## 注意

漏電やけがを防ぎ、  
家財などを守るために

次のようなところでは使わない  
ガスレンジなど炎の当たる所、  
引火性のガスのある所、雨や水  
しぶきのかかる所、高温、多湿、  
油・ほこり・金属粉の多いところなど。

感電や火災の原因になります。



風を長時間体に当てない

体調不良・健康障害の原因になります。



ガードの中や可動部へ指など  
を入れない

けがや故障の原因になります。



本体に異常な振動が発生し  
た場合は、使用を中止する

けがや故障の原因になります。




差込みプラグを抜く

お手入れするときは、必ず差込プ  
ラグをコンセントから抜く。  
感電やけがをするおそれがありま  
す。

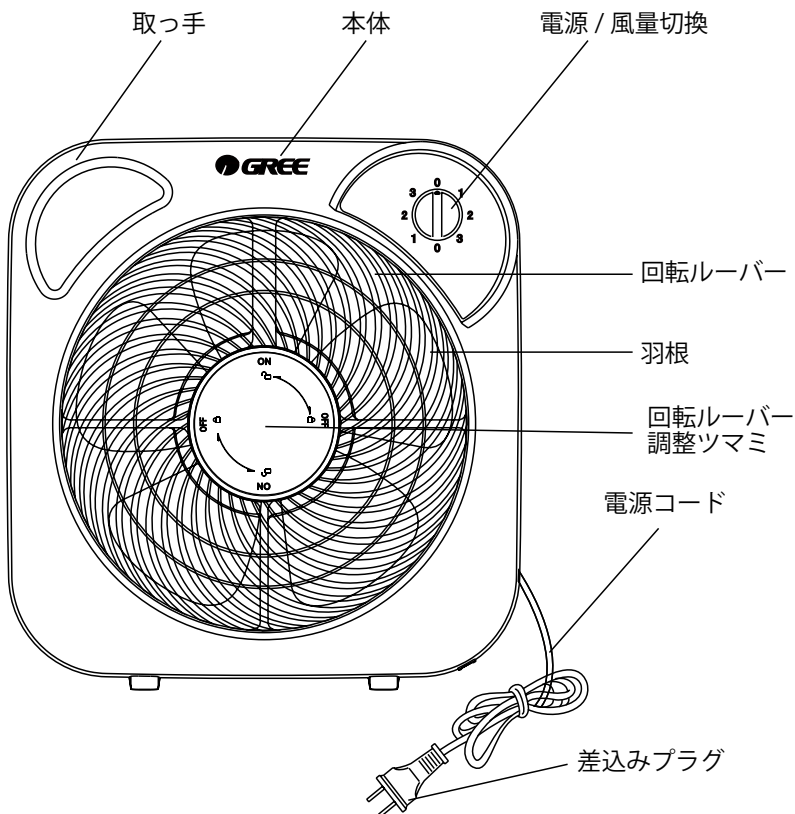


電源コードは、必ず差込み  
プラグを持って抜く

火災・感電・ショートの原因。



# 各部のなまえ



※本製品は転倒スイッチが内蔵されております。転倒すると回転が止まります。正常の位置に戻して頂ければ回転します、故障ではありません。



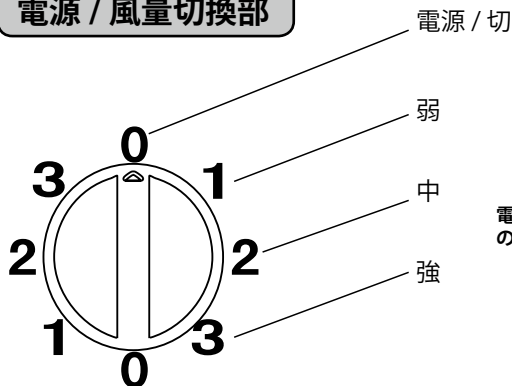
**注意**

この扇風機は、羽根の回転による風で涼感を得たり、室内の空気を循環させるために使用するものですので、これ以外のご使用は絶対にしないでください。

この用途以外でご使用になった場合の故障、修理、事故、その他の不具合については、責任を負いかねますのでご了承ください。

# 運転のしかた

## 電源 / 風量切換部

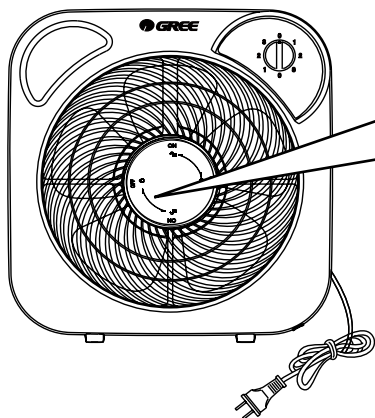


## 運転と風量調節

電源 / 風量切換を回し、お好みの風量に合わせてください。

## 回転ルーバー調整ツマミの調整方法

本製品の回転ルーバーは本製品の羽根から出ている風力で廻す構造になっていますので、回転ルーバーの調整はお客様ご自身が調整ツマミにて、お好みの回転速度に合わせ、音の出ない位置でご使用ください。



矢印方向

**ON** 回転ルーバー調整ツマミを反時計方向に廻す。  
(風力で回転ルーバーが回転します。)

**OFF** 回転ルーバー調整ツマミを時計方向に廻す。  
回転ルーバーを固定してください。  
(回転ルーバーが回転しなくなる。)

※回転ルーバー調整ツマミの紛失にご注意ください。  
使用しない時は確実に固定してください。

# お手入れと保管のしかた

## お手入れのしかた

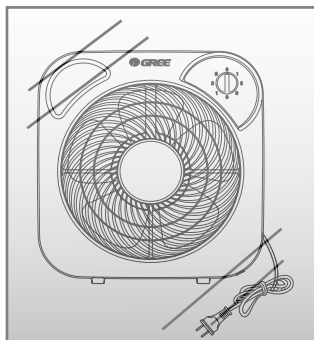
必ず、本体のスイッチを切って差込プラグを抜いてからお手入れを行ってください。

- 本体の汚れは、ぬるま湯や台所用洗剤を浸した布で拭き取った後、さらに柔らかい布でよく乾拭きしてください。羽根に付着しているホコリは掃除機で吸込んでください。
- シンナー、ベンジン、アルカリ性洗剤、灯油、ベンズール、アルコール、みがき粉等で拭かないでください。
- 化学ぞうきんでこすったり、長時間接触させたままにしておきますと、変質したり、塗装がはげたりすることがありますので、ご注意ください。
- 長い間で使用になると、差込プラグとコンセントの間にホコリや水分が付着することがありますので、差込プラグを抜き、乾いた布で拭きとってからご使用ください。

## 保管のしかた

必ず、本体のスイッチを切って差込プラグを抜いてから保管してください。

- ご使用時以外、電源コードを下記図のように束ねてから、ポリ袋を本体にかぶせてから、収納してください。  
※直射日光を避け、湿気の少ない所に保管してください。



# 故障かな？と思ったら



## 警告

修理技術者以外の方は分解したり修理をしない。

「故障かな？」と思ったらときには下記の項目をお調べください。

症状	調べるところ	対処方法
電源スイッチを入れても作動しない。	<ul style="list-style-type: none"><li>●差込プラグがコンセントに、しっかり差し込まれていますか？</li><li>●コンセントのゆるみ等はありませんか？</li></ul>	<ul style="list-style-type: none"><li>●コンセントにしっかり奥まで差し込んでください。</li><li>●コンセントの差込みがゆるい場合は危険ですので、修理依頼をしてください。</li></ul>
音がする	<ul style="list-style-type: none"><li>●回転ルーバーが本体に当たっていませんか？</li><li>●ホコリなどが多量についていませんか？</li></ul>	<ul style="list-style-type: none"><li>●回転ルーバー調整ツマミで音がしない位置に設定してください。</li><li>●掃除機で吸込んでください。</li></ul>

## 仕様

型番	SZBF-12W
電源	100V 50Hz/60Hz
消費電力	50Hz/36W 60Hz/40W
最大風速	約 5m/s
電源コード長さ	約 1.6m
重量	約 1.82Kg
本体寸法	H360XW330XD195(mm)

※本機の意匠、仕様は製品改良のため予告なく変更することがあります。

## 注意

この扇風機を使用できるのは日本国内のみで、海外では電源・電圧が異なりますのでご使用できません。  
(This Fan can not be used in foreign countries as designed for japan only.)

# 本体表示について

## 長期使用製品安全表示制度に基づいて本体表示について (本体への表示内容)

※経年劣化により被害の発生が高まるおそれがあることを注意喚起するために電気用品安全法で義務つけられた以下の表示を本体に行っています。

【製造年】(本体に西暦4桁で表示してあります)



※【設計上の標準使用期間】6年

設計上の標準使用期間を超えてお使いいただいた場合は、経年劣化による発火・けが等の事故に至るおそれがあります。

(設計上の標準使用期間とは)

※運転時間や温湿度など、標準的な使用条件に基づく経年劣化に対して、製造した年から安全上支障なく使用することができる標準的な期間です。

※設計上の標準使用期間は、無償保証期間とは異なります。また、偶発的な故障を保証するものではありません。

### ■標準使用条件 日本電機工業会自主基準 HD-116-3 による

大項目	中項目	小項目	備考
環境条件	電圧	100V	機器の定格電圧による
	周波数	50Hz 及び 60Hz	
	温度	30℃	JIS C9601 参照
	湿度	65%	
	設置条件	標準設置	機器の取扱説明書による
負荷条件		定格負荷 (風速)	機器の取扱説明書による
想定時間等	1日あたりの使用時間	8(h/日)	
	1日使用回数	5(回/日)	
	1年間の使用日数	110(日/年)	
	スイッチ操作回数	550(回/年)	

●「経年劣化とは」……長期間にわたる使用や放置に伴い生ずる劣化をいいます。

### 廃棄について

廃棄処分をされる場合は、お住まいの各自治体の定めた指示に従い、処分してください。



# 保証とサービスについて

※修理を依頼される前にまず「故障かな?と思ったら」(P7)をご覧ください。お調べください。  
それでも異常がある時は使用をやめて、必ず差込みプラグをコンセントから抜いてください。  
下記に基づいて、お買上げ販売店または当社アフターサービスにご相談ください。

## 1 保証書の内容のご確認と保管のお願い

保証書は、販売店にて所定事項を記入してお渡しいたしますので、「販売店印及びお買上げ日」をご確認の上、内容をよくお読みになり、大切に保管してください。

## 2 保証期間はお買上げの日から1年間です。

## 3 修理を依頼されるとき。

保証期間内・・・製品に保証書を添えて、お買上げの販売店にご持参ください。

保証期間を過ぎているとき・・・お買上げの販売店にご相談ください。修理によって機能が維持できる場合は、ご要望により有償修理いたします。ご相談の際、次の事をお知らせください。①製品名 ②品番 ③製品の状況（できるだけくわしく）

## 4 本扇風機の補修用性能部品の保有期間は、製造打ち切り後6年です。

補修用性能部品とは、その製品の機能を維持するために必要な部品です。

## 5 その他製品に関するお問い合わせ、ご質問がございましたら、お買上げの販売店、または当社アフターサービスまでご相談ください。

# 長年ご使用の場合は商品の点検を！

### 愛情点検



#### こんな症状はありませんか？

- スイッチを入れても羽根が回らない。
- 羽根が回転しない、もしくはゆっくり回る。
- モーター部が異常な音をする。
- こげくさいニオイがする。

#### ご使用中止！！

発煙や発火の恐れがあります。  
すぐに差込みプラグをコンセントから抜いてください。必ず販売店にまたは当社アフターサービスにご相談ください。

- 本製品は、一般家庭用ですので業務用にはご使用にならないでください。業務用でご使用の際、保証期間内であっても保証対応ができませんので、ご了承ください。

# 無償修理規定

1. 取扱説明書、本体貼付ラベル等の注意に従った正常な使用状態で故障した場合には、無償修理いたします。
2. 保証期間内に故障して無償修理を受ける場合は、商品と本書をご持参のうえ、お買上販売店に依頼してください。
3. ご転居、ご贈答品等で本保証書に記入してあるお買上販売店に修理をご依頼になれない場合には、取扱説明書に記載の当社アフターサービスまたは当社窓口までご相談ください。
4. 保証期間内でも次の場合には有償修理になります。
  - (イ) 使用上の誤り及び不当な修理や改造による故障及び損傷。
  - (ロ) お買上後、輸送、落下などによる故障及び損傷。
  - (ハ) 火災、地震、水害、落雷、その他の天災地変、公害や異常電圧による故障及び損傷。
  - (ニ) 一般家庭用以外（例えば、業務用の長時間使用、車輛、船舶へ搭載）に使用された場合の故障及び損傷。
  - (ホ) 本書のご提示がない場合。
  - (ヘ) 本書にお買上年月日、お客様名、販売店名の記入のない場合、あるいは字句を書き替えられた場合。
5. 本書は日本国内においてのみ有効です。
6. 本製品の出張修理は行っておりません。持込修理のみとなっておりますので、ご了承ください。
7. 本書は再発行いたしませんので紛失しないよう大切に保管してください。

※この保証書は本書に明示した期間、条件のもとにおいて無償修理をお約束するものです。従ってこの保証書によってお客様の法律上の権利を制限するものではありませんので、保証期間経過後の修理等についてご不明の場合は、お買い上げの販売店又は当社アフターサービスまでご相談ください。

※保証期間経過後の修理、補修用性能部品の保有期間について、詳しくは「保証とサービスについて」(P9)をご覧ください。

## 保証期間が過ぎているときは

- 修理すれば使用できる場合は、ご希望により有料で修理させていただきます。

## 修理料金のしくみ

- 修理料金は、技術料、部品代などで構成されています。

技術料	故障した製品を正常に修復するための料金です。
部品代	修理に使用した部品代金です。

# 保証書



持込修理

本書は、記載内容の範囲で無償修理をさせていただくことを、お約束するものです。  
記入の無い場合は、お買い上げの販売店にお申し出ください。

型番	SZBF-12W
保証期間	お買い上げ日から 1 年間
お買い上げ日	年 月 日
お客様	ご住所
	お名前
	電話 ( ) -
販売店	住所・店名
	電話 ( ) -

アフターサービス 株式会社ジェイティーエヌ  
〒 350-0269 埼玉県坂戸市につさい花みず木 5-7-3  
TEL:049-281-8851

輸入元 自然株式会社  
〒 174-0063 東京都板橋区前野町 2-3-1-210  
TEL:03-6794-5825

営業時間 ●月曜～金曜：9:00～17:00(土・日・祝日・夏期休日・年末年始を除く)