

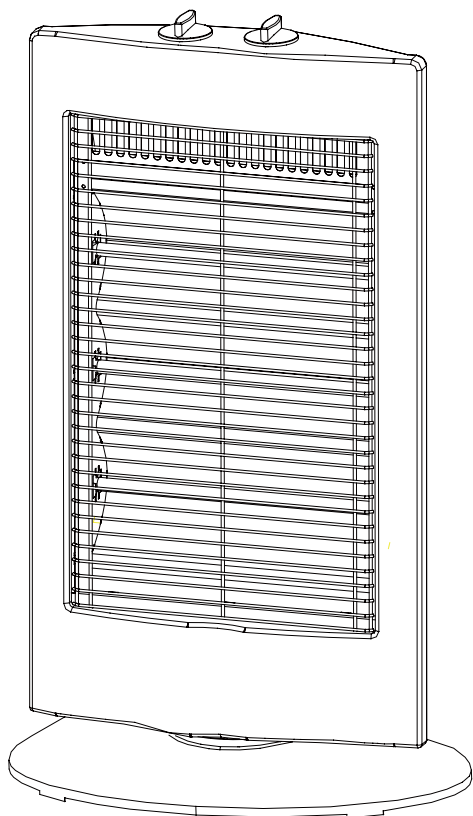
取扱説明書

赤外線電気ストーブ 品番 SZQ-1380

この度はお買い上げいただきまして
誠にありがとうございます。

商品を安全に正しくお使いいただくために、
ご使用前に「取扱説明書」と「保証書」を
最後まで必ずお読みください。

お読みになったあとは、いつでも見られる
ところに大切に保管してください。



も く じ

ページ

安全上のご注意	2～5
・ 設置場所について	4, 5
各部のなまえと組み立てかた	6
故障かな?と思ったら	7
仕 様	7
保証とアフターサービス	8

保証書	別紙
無償修理規定	別紙裏



安全上のご注意

必ず守ってください





お使いになる方や他の人への危害・財産の損害を未然に防ぎ、安全にお使いいただくために、重要な内容を記載しています。ご使用になる前に、必ずこの「安全上のご注意」をよくお読みのうえ、記載事項を守って正しくお使いください。

また、お使いになる方がいつでも見られるところに必ず保存してください。

表示の説明

 警告	誤った取り扱いをすると、人が死亡または重傷を負うことが想定される内容を示しています。
 注意	誤った取り扱いをすると、人が傷害を負ったり、物的損害の発生が想定される内容を示しています。

図記号の説明

	 は、してはいけない「 禁止 」の内容です。
	 は、必ずしていただく「 強制 」の内容です。

警告

異常・故障時は、すぐ使用を中止し、電源プラグを抜く

火災・感電・けがの原因になります。

- お買い上げの販売店または、当社サービスセンターへご相談ください。

【異常・故障例】

異常な振動、異常な音、こげくさいニオイ、異常な発熱など



電源を抜く

分解・修理・改造をしない

発火・感電・けがの原因になります。

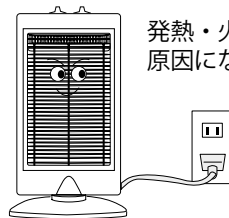
- 修理はお買い上げの販売店または、当社サービスセンターへご相談ください。



分解禁止

電源は必ず AC100V15A 以上のコンセントを単独使用する

発熱・火災・感電の原因になります。



必ずする

- 延長コードの使用、たこ足配線などはしないでください。

電源コードや電源プラグを傷つけたり、加工したり、無理にまげたり、ねじったり、引っ張ったり、高温部に近づけたり、重い物を載せたり、束ねて通電したり、挟み込んだりしない

破損して、火災・感電の原因になります。


- 電源コードや電源プラグに異状があるときは、使用しないでください。



禁止

電源プラグは根元まで確実に差込む

差し込みが不完全だと、火災・感電・ショートの原因になります。



必ずする

- 傷んだプラグ、ゆるんだコンセントは使用しないでください。

電源プラグのほこりなどは定期的に取り取る

プラグにホコリなどがたまると、湿気などで絶縁不良となり、火災の原因になります。



必ずする

- プラグを抜き、乾いた布でふいてください。

警告

次のような方がお使いの時は特に注意する

やけどをするおそれがあります。


- 自分で適切な操作が難しい方
- とくに乳幼児・皮膚感覚の弱い方・ご年配の方・ご病気の方などに対して使用されるときは、周囲の方が十分注意してください。



必ずする

スプレー缶などの危険物を近くに置かない
可燃性スプレーを近くで使用しない


爆発・火災の原因になります。



禁止

本体に腰かけたり、もたれたり、足をのせたりしない


故障や破損したり、思わぬ事故を起こす原因になります。



接触禁止

乾燥などの他の用途に使用しない


過熱して発火したり、思わぬ事故を起こす原因になります。



禁止

水やお茶などをかけない


感電・火災の原因になります。



水濡れ禁止

本体の開口部やすきまから指や異物などを入れない


けが・感電・故障の原因になります。



接触禁止

就寝中や、側に人がいないときに使用しない


やけど・火災の原因になります。



禁止

周囲のものから 100cm 以上離して設置する


転倒時に電源が OFF にならず、火災の原因になります。



必ずする

使用中や使用後しばらくは、ガードなど高温部に触れない


やけどの原因になります。



接触禁止

使わないとき、本体を移動するときは、電源プラグをコンセントから抜く


けがや火災・感電の原因になります。



電源を抜く

電源プラグを抜くときは、電源コードを持たず、電源プラグを持って抜く

コードが破損して、火災・感電・ショートの原因になります。



必ずする

ぬれた手で電源プラグを抜き差ししない

けがや感電の原因になります。



濡れ手禁止

警告

■ 設置場所について①



安全上、必ず次のようなところでお使いください

必ずする ・ 本体に物が触れるおそれのないところ

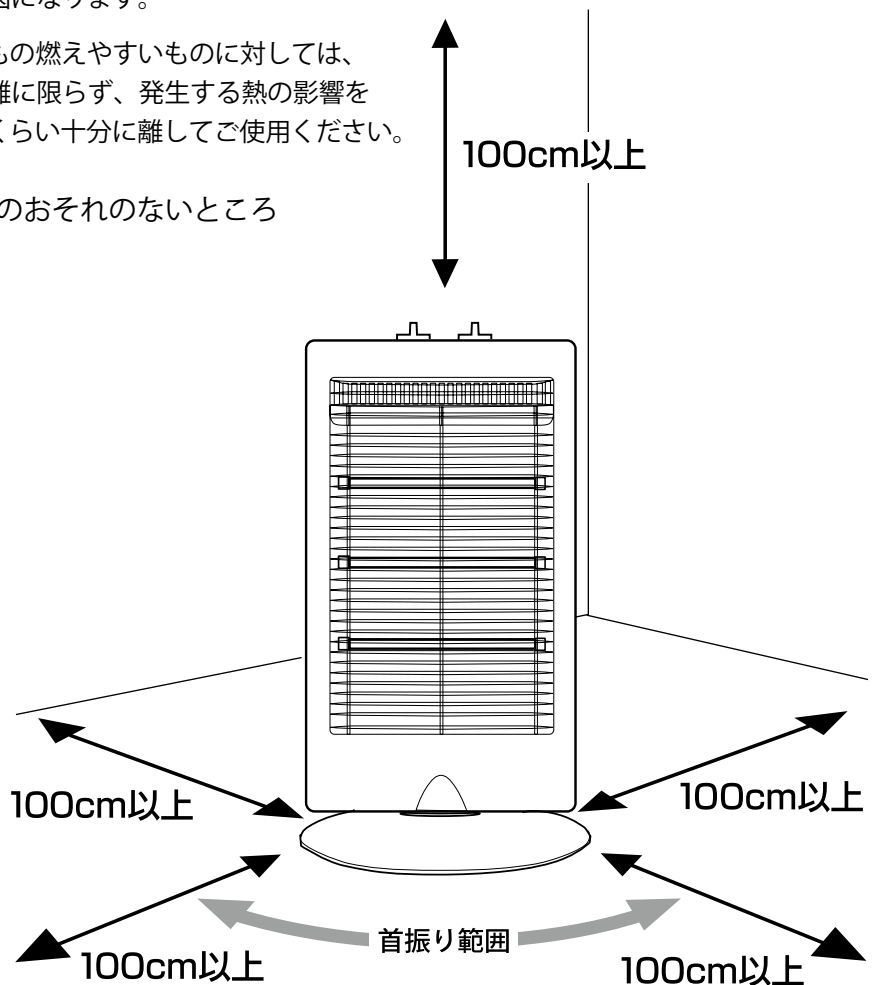
※物をのせたり、かけたり、物が触れた状態で使用すると、
転倒・火災の原因になります。

・ 周囲のものから100cm以上離れたところ

※周囲にもものがあると、転倒時に電源がOFFにならないおそれがあり、
火災の原因になります。

※熱に弱いもの燃えやすいものに対しては、
上記の距離に限らず、発生する熱の影響を
受けにくいくらい十分に離してご使用ください。

・ 上から落下物のおそれのないところ





警告


■ 設置場所について②



禁止


次の場所では使用しないでください

- ・カーテンなど熱に弱いもの燃えやすいものの近く
火災・熱破損の原因になります。




- ・凹凸がある場所や傾斜面などの不安定な場所
誤って倒した場合、火災の原因になります。

- ・乳幼児の手の届くところや、ペットの近く
感電やけが、火災など思わぬ事故を起こす原因になります。



- ・浴室や屋外など湿度が高い場所や水のかかるところ
感電・ショート・火災の原因になります。

- ・狭い場所、通気性の良くないところ
過熱・火災の原因になります。



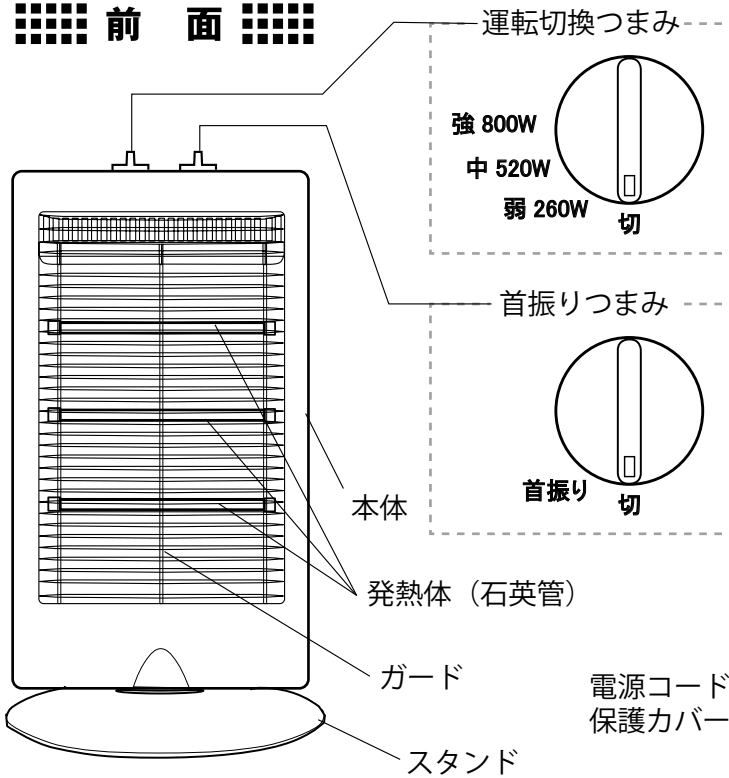
- ・油成分が浮遊している場所、金属粉のかかるところ
発火・故障・火災の原因になります。

- ・有毒ガス、引火性ガスなどの発生するおそれのある場所
発火・火災の原因になります。

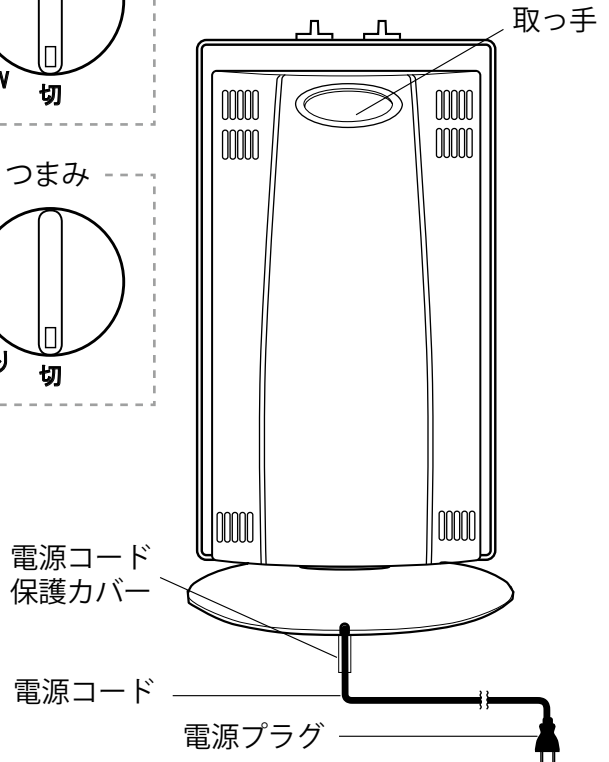
- ・本体を倒したり、落したり、強い衝撃を与える可能性のあるところ
けがや故障の原因になります。

各部のなまえと組み立てかた

前面

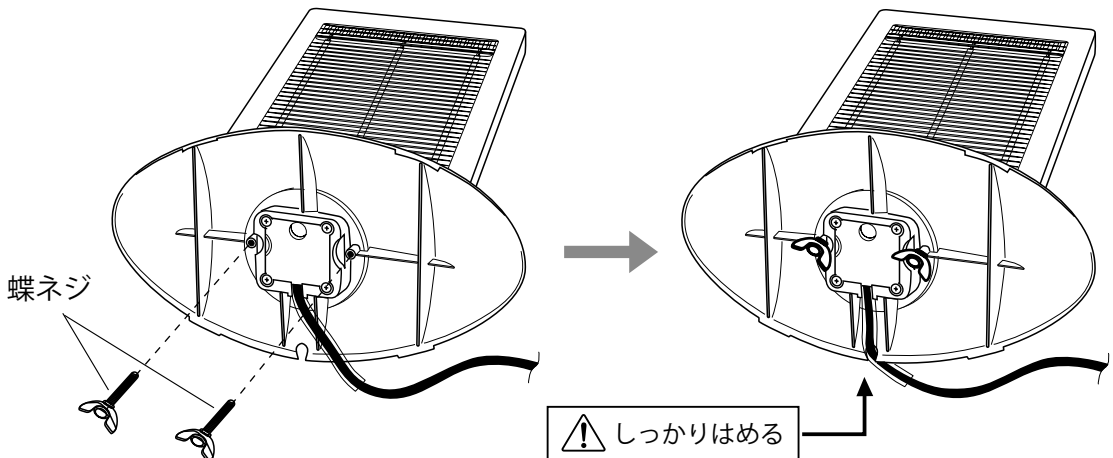


背面



■ 本体にスタンドを取り付ける

- ① 本体を横にし、底部の蝶ネジをはずします。
- ② スタンドの穴に電源コードを通し、本体に合わせてスタンドをしっかりとはめこみます。
- ③ 蝶ネジをしっかりと締め、スタンドを固定します。
- ④ 電源コードの保護カバー装着部分を、スタンドの電源コード用凹部にしっかりとはめ、スタンドの外側に出します。



故障かな？と思ったら

「故障かな？」と思ったら下記的项目をお調べください。

症状	調べるところ	対処方法
電源が入らない	・電源プラグがしっかりと差し込まれていますか？	→電源プラグをしっかりと差し込んでください。
	・使用中のコンセントのブレーカーが切れていませんか？	→使用中のコンセントのみが対象の安全ブレーカーが切れている可能性があります。ブレーカーの容量以下になるよう確認のうえ対象の安全ブレーカーを入れてください。
	・本体がかたむいていませんか？	→転倒時電源 OFF 機能が働いて通電しない可能性があります。安定した平らな床面に設置してください。
発熱体が赤くならない	・運転を開始して1分たちましたか？	→発熱体が赤くなるまで、1分程度かかります。
異臭がする	・はじめてのご使用ですか？	→はじめてのご使用時は、臭いが出ることがありますが、使用にともない出なくなります。

上記の項目を調べても解決しない場合は、すぐにご使用を中止しお買い上げの販売店もしくは当社アフターサービスまでお問い合わせください。

愛情点検

長年ご使用のヒーターの点検を！



こんな症状はありませんか

- スイッチを入れてもときどき運転しないときがある。
- 電源コードや電源プラグが異常に熱くなる。
- 電源コードを動かすと通電したり、しなかったりする。
- こげくさい臭いがする。
- その他の異常や故障がある。

故障や事故防止のため電源プラグをコンセントから抜いて、必ず販売店または当社アフターサービスにご相談ください。

仕様	品名	赤外線 電気ストーブ
	品番	SZQ-1380
	電源	100V 50-60Hz
	定格消費電力 (電気代の目安)	強 800W / 中 520W / 弱 260W (1時間約18円) (1時間約12円) (1時間約6円)
	機能	自動首振り (70°)
	安全装置	転倒時電源 OFF 過熱防止装置
	電源コード	約 1.8m
	寸法	幅 370mm × 奥行 230mm × 高さ 630mm
	本体重量	約 3.2kg

※製品改良などのため仕様の一部を予告なしに変更することがあります。